



Минэкономразвития России

МИНИСТЕРСТВО ЭКОНОМИЧЕСКОГО РАЗВИТИЯ
РОССИЙСКОЙ ФЕДЕРАЦИИ



**ГОСУДАРСТВЕННАЯ ПОДДЕРЖКА
МАЛОГО И СРЕДНЕГО ПРЕДПРИНИМАТЕЛЬСТВА В 2015 ГОДУ**

Департамент развития малого и среднего предпринимательства и конкуренции

Москва
2015 г.

Финансирование программы в 2005-2015 гг.



*В том числе средства, предоставленные Фонду содействия развития малых форм предприятий в научно-технической сфере на поддержку малых инновационных предприятий



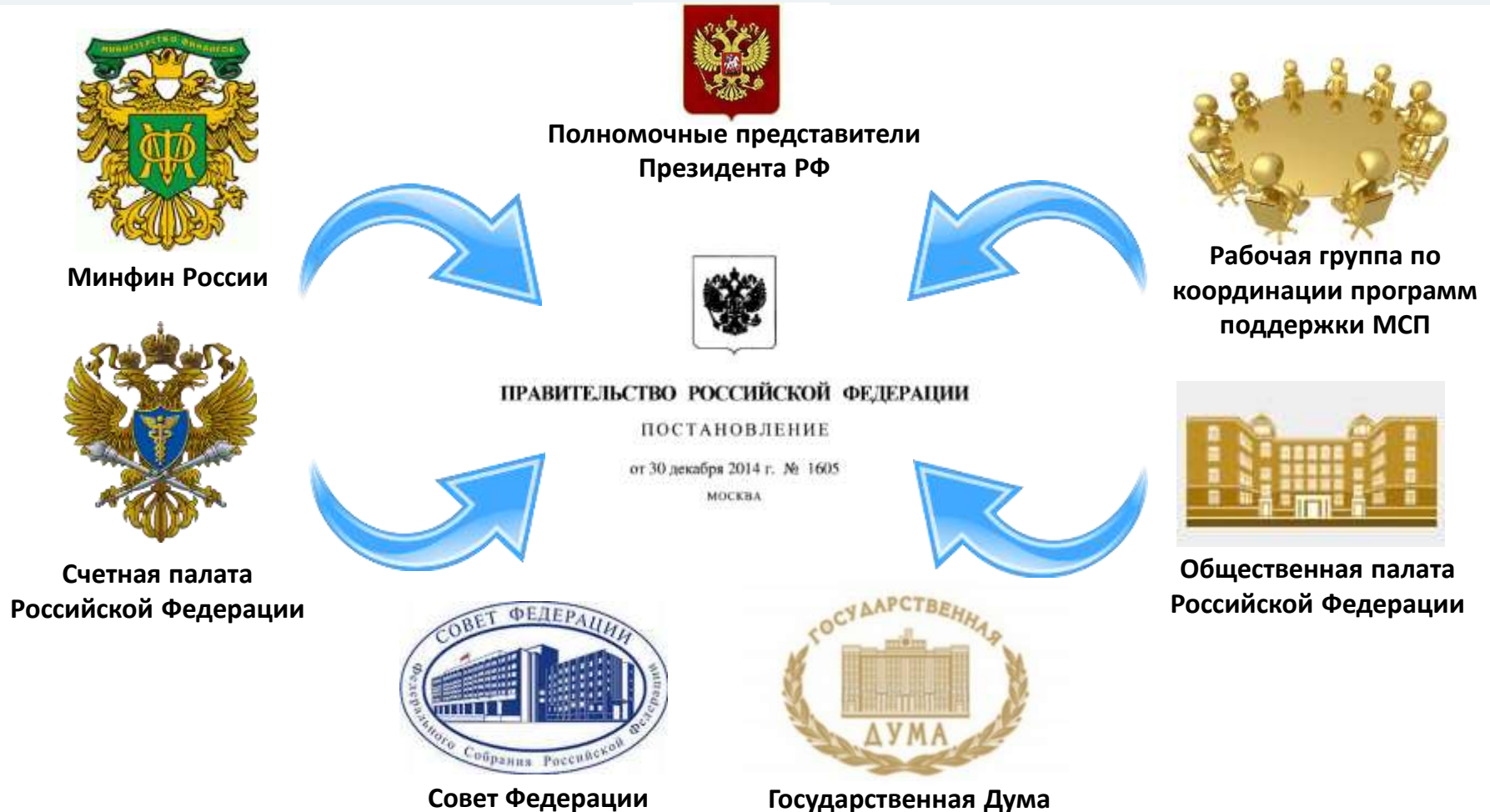
Федеральная финансовая программа поддержки малого и среднего предпринимательства успешно реализуется во всех субъектах РФ, объем ее финансирования за 10 лет увеличился в 12 раз

Новая модель предоставления субсидий



Министерство экономического
развития Российской Федерации
Минэкономразвития России

3



Новые правила выработаны совместно с регионами, заинтересованными органами исполнительной власти и общественными объединениями предпринимателей

Новая модель предоставления субсидий (постановление Правительства РФ от 30.12.14 г. № 1605)



Министерство экономического
развития Российской Федерации
Минэкономразвития России

4



Цель: снижение финансовой нагрузки на регионы

УРОВЕНЬ
СОФИНАНСИРОВАНИЯ



Цель: концентрация финансовой поддержки

МЕРОПРИЯТИЯ
СО СЛАБЫМ ИНТЕРЕСОМ
У РЕГИОНОВ

(рекомендации Счетной палаты РФ)




ИСКЛЮЧЕНЫ



Цель: повышение эффективности предоставления субсидии

МЕТОДИКА
РАСЧЕТА СУБСИДИИ



количество МСП
на регион

- население региона
(пост. Правительства РФ от 30.09.14 № 999)
- бюджетная обеспеченность
(пост. Правительства РФ от 30.09.14 № 999)
- потенциал развития МСП
(рекомендации Счетной палаты РФ)
- эффективность в отчетном году
(рекомендации Счетной палаты РФ)



Цель: соответствие государственной программе РФ

ПОКАЗАТЕЛИ
ЭФФЕКТИВНОСТИ

(рекомендации Счетной палаты РФ)



общие из
государственной
программы
(рабочие места,
стат. показатели)



общие из
государственной
программы
(рабочие места, освоение средств)
+ индивидуальные
по мероприятиям



Цель: усиление финансовой ответственности регионов

ОТВЕТСТВЕННОСТЬ
ЗА НЕЭФФЕКТИВНОЕ
ИСПОЛЬЗОВАНИЕ

(пост. Правительства РФ
от 30.09.14 № 999)



сокращение
до 50% субсидии

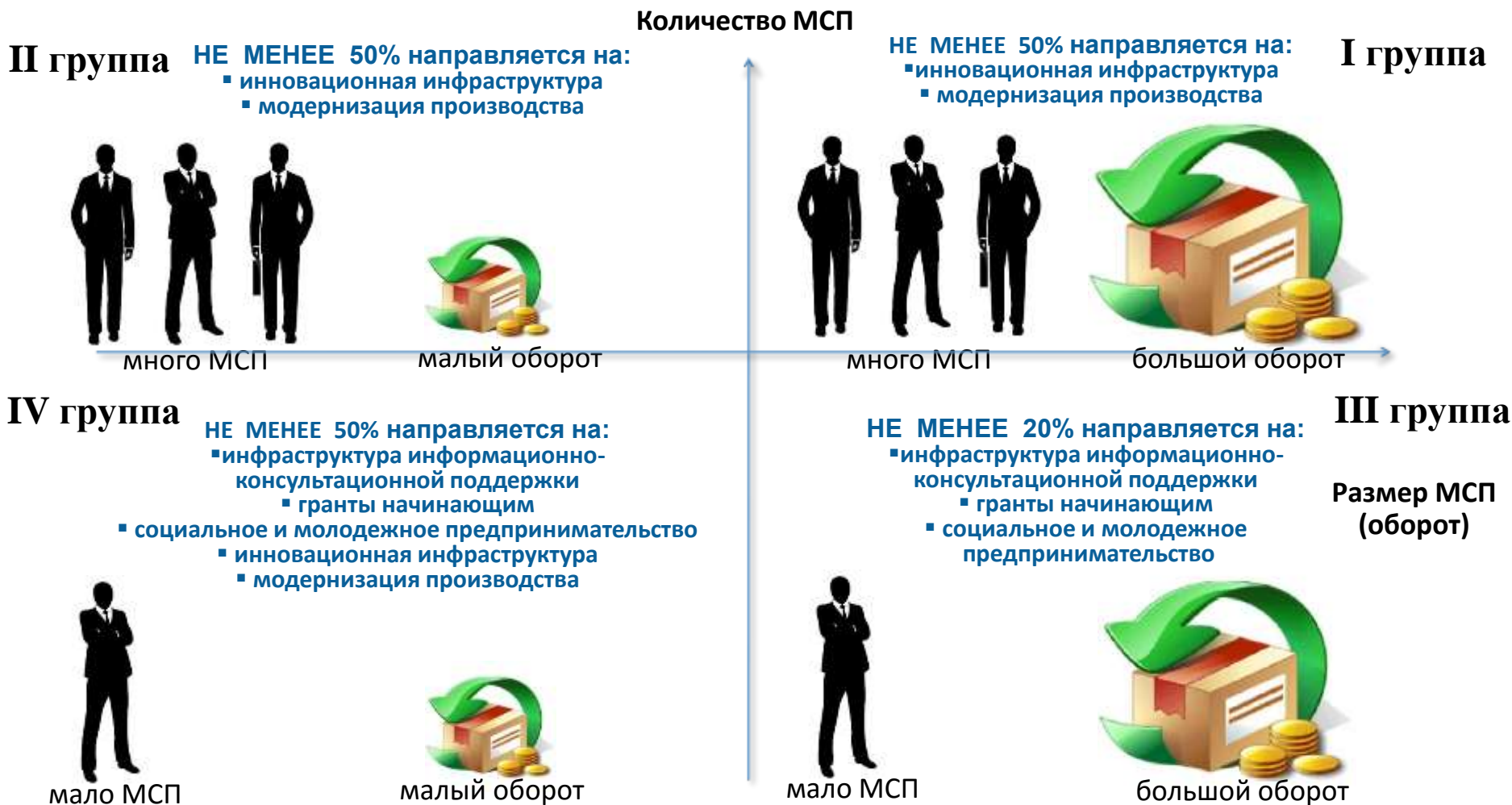


возврат
субсидии до 100%



Новый подход позволит учитывать потенциал региона, его эффективность, финансировать приоритетные направления, и оказывать сбалансированную поддержку субъектам МСП

Приоритезация инструментов Программы



Распределение регионов по группам позволяет учитывать их реальные потребности и возможности, а также определять перечень ключевых мер, необходимых для сбалансированного развития сектора МСП



1

Эффективность программы МЭР



2

Портрет МСП и обратная связь от получателей поддержки








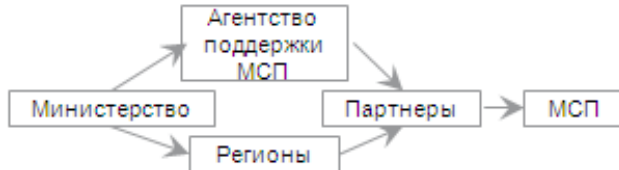

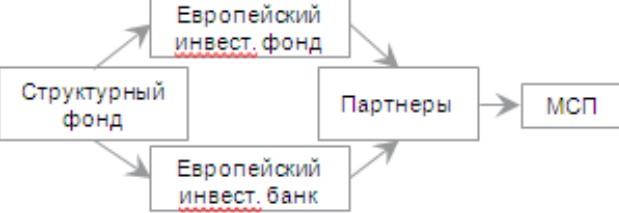


3

Эффективность деятельности организаций инфраструктуры



Программа соответствует лучшим международным практикам по организации процесса распределения средств, однако уступает по объемам финансирования



Страна	Горизонт планир. бюджета	Бюджет		Распределение бюджета
		Всего, в млрд. руб.	на 1 МСП, тыс. руб.	
 Россия	2014 - 2018	20	3,6	
 Малайзия	2014	121	183	<p>Процесс распределения средств и участники программы МЭР соответствуют лучшим мировым практикам</p>
 Южная Африка	2014-2017	23,4	4,4	
 Япония	2014	164	35	
 ЕС	2014 - 2020	113,8	7,6	
 США	2014 - 2018	32	5,6	

Структура поддержки направлена на решение задач, которые оказывают максимальный эффект на развитие МСП



Факторы		Проблемы	Возм-ть ВОЗД-ия				
I	Доступ к ресурсам	Инфраструктура		55%	19%	64%	94%
		Доступ к капиталу					
		Внутренние ресурсы					
II	Доступ к рынкам	Внешнеэк. деятельность (ВЭД)		10%	12%	10%	1%
		Внутренний рынок					
III	Технологии и знания	Человеческий капитал		23%	25%	19%	5%
		Доступ к технологиям					
IV	Внешняя среда	Административные барьеры		12% ⁽⁶⁾	44%	8%	✗
		Предпринимательский дух					
Операционные расх., млрд руб.:				н/д	1,5	н/д	н/д
Итого, млрд руб.:				20	32	164	121
На 1 МСП, тыс. руб.:				3,6	5,6	35	183
На 1 получателя, тыс. руб.:				80	25	н/д	281

Выводы

- Возможность воздействия на ключевые факторы развития МСП является решающей в успешной поддержке развития сектора
- Структура затрат МЭР на поддержку МСП демонстрирует, что 65% средств направлены на содействие МСП в доступе к ресурсам и доступе к рынкам. Данное распределение соответствует приоритетности факторов развития МСП согласно исследованию
- Структура затрат на поддержку МСП по основным направлениям в РФ аналогична Японии и США (без учета помощи при ЧП, которую можно отнести как к внешней среде, так и к доступу к капиталу)
- В Малайзии большая часть финансирования идет на обеспечение доступа к ресурсам, так как там определены четкие КПЭ по каждой из целей
- Программы Малайзии и Японии являются самыми амбициозными по объему финансирования

В Российской Федерации используется большая часть существующих инструментов, обеспечивающих доступ МСП к ресурсам



Доступ к капиталу

- Высокая стоимость финансовых ресурсов
- Недостаток долгосрочных инвестиционных средств
- Жесткие требования к заемщику, длительные сроки рассмотрения заявки
- Ограниченность альтернативных источников финансирования

Инструменты поддержки, используемые в разных странах

Капитализация венчурных фондов	✓			✓		
Гарантии по банковским кредитам	✓	✓		✓	✓	
Микрозаймы	✓				✓	
Поручительство по подрядным контрактам	✓	✓				
Субсидирование процента по кредиту			✓	✓	✓	
Лизинг	✓		✓		✓	
Субсидии на приобретение	✓	✓			✓	
Займы	✓	✓	✓		✓	
Тренинги			✓			
Субсидирование затрат на начало <u>деят.</u>					✓	

Инструменты, направленные на рост числа МСП

- В РФ используется аналогичный лучшим практикам набор инструментов
- Структура финансирования, следуя международным практикам, сдвигается с сторону увеличения доли рыночных инструментов (гарантийные фонды, например) и уменьшения доли грантов и субсидий

- Наиболее острая проблема для МСП
- Острая проблема для МСП

Ежегодный совокупный эффект программы поддержки субъектов малого и среднего предпринимательства



Министерство экономического развития
Российской Федерации
Минэкономразвития России

10

Ежегодный
бюджет
Программы

22
млрд руб.



1
Эффект на
выручку МСП

859
млрд руб.



2
Эффект на
ВВП РФ

607
млрд руб.

на 1 руб. инвестиций
27,6 руб. прироста

3
Эффект на
бюджет РФ

153
млрд руб.

на 1 руб. инвестиций
7 руб. прироста

+5,7 п.п. прирост
выручки МСП

Комментарии

- 1 Суммарный эффект на выручку МСП в рамках Программы составляет 859 млрд руб. ежегодно и рассчитывается как суммарный прирост выручки МСП – получателей поддержки относительно МСП за счет получения поддержки.
- 2 Эффект на ВВП РФ рассчитывается как сумма прямого эффекта от роста выручки МСП за счет поддержки и косвенного эффекта от увеличения выручки МСП на производство в экономике в целом. Прирост ВВП на 1 руб. инвестиций составляет 27,6 руб.
- 3 Эффект на бюджет РФ рассчитывается как сумма дополнительных налоговых поступлений в бюджет за счет:
 - роста выручки МСП, обеспеченного поддержкой;
 - дополнительных налоговых поступлений от мультипликативного роста экономики в результате оказания поддержки МСП.

По оценке МСП большинство субъектов Российской Федерации характеризуется средним уровнем общей благоприятности ведения бизнеса

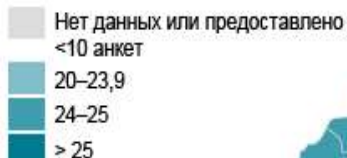


Министерство экономического развития
Российской Федерации
Минэкономразвития России

11

Совокупная благоприятность ведения бизнеса по регионам

Суммарный балл по актуальности проблем в регионе



Чем выше балл, тем ниже благоприятность ведения бизнеса



Совокупный балл наиболее и наименее благоприятных субъектов РФ



Комментарии

- В данном рейтинге не учтены результаты регионов, по которым получено менее 10 анкет МСП: Респ. Дагестан, Калмыкия, Татарстан, Чеченская и Карачаево-Черкесская Респ., Ненецкий АО, Волгоградская, Новгородская и Тверская области, Еврейская АО.
- По оценке МСП наименее благоприятные для ведения бизнеса МСП регионы – это Магаданская обл., Респ. Бурятия и Курская обл.
- Наиболее благоприятные субъекты – Респ. Адыгея, Воронежская обл. и Чукотский АО (суммарный балл не превышает 22 балла).
- Результаты оценки благоприятности регионов КПМГ не соответствуют результатам оценки «ОПОРЫ России» 39 регионов РФ, проведенной в 2012 г. Согласно данным «ОПОРЫ России», наиболее благоприятные субъекты – Московская, Челябинская и Самарская области.

Количество организаций инфраструктуры поддержки МСП увеличилось в 3 раза в 2009-2014 гг.

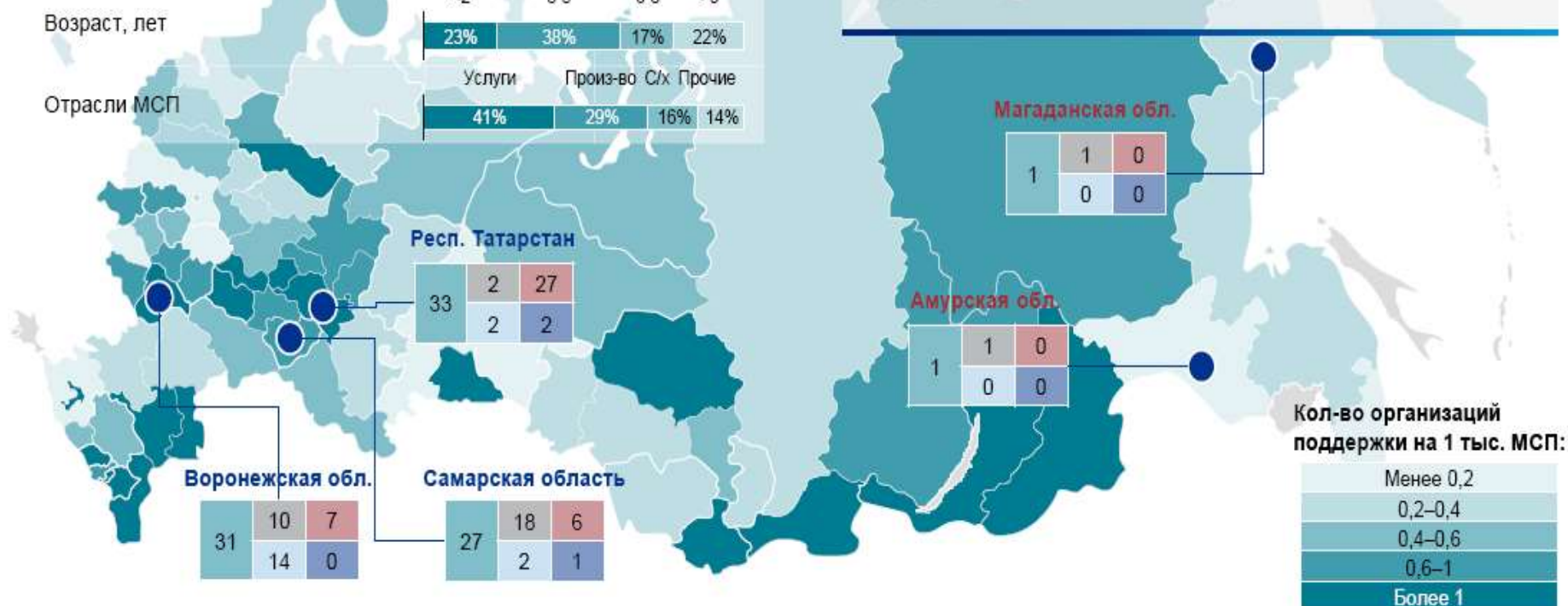


Общие показатели:

	2009 г.	2014 г.								
Количество организаций, шт.:	214	634								
Финансовая поддержка	120	281								
Консультации	24	89								
Инфраструктура	67	230								
Экспорт	3	34								
Общая численность персонала, чел.	3 872	6 266								
Средняя численность персонала, чел.	11	11								
Средняя заработная плата, тыс. руб.	25	26								
Возраст, лет	<table border="1"> <thead> <tr> <th><2</th> <th>3-5</th> <th>6-8</th> <th>>9</th> </tr> </thead> <tbody> <tr> <td>23%</td> <td>38%</td> <td>17%</td> <td>22%</td> </tr> </tbody> </table>		<2	3-5	6-8	>9	23%	38%	17%	22%
<2	3-5	6-8	>9							
23%	38%	17%	22%							
Отрасли МСП	<table border="1"> <thead> <tr> <th>Услуги</th> <th>Произ-во</th> <th>С/х</th> <th>Прочие</th> </tr> </thead> <tbody> <tr> <td>41%</td> <td>29%</td> <td>16%</td> <td>14%</td> </tr> </tbody> </table>		Услуги	Произ-во	С/х	Прочие	41%	29%	16%	14%
Услуги	Произ-во	С/х	Прочие							
41%	29%	16%	14%							

Комментарии

- Общее количество организаций поддержки увеличилось в 3 раза за последние 5 лет, при этом было создано около 2,5 тыс. рабочих мест.
- Больше всего организаций поддержки было создано в Респ. Татарстан, Воронежской и Самарской обл., меньше всего – в Магаданской и Амурской областях.
- Услугами организаций инфраструктуры в основном пользуются МСП, занятые в сфере услуг, производства и сельского хозяйства.



ФИНАНСЫ



- гранты начинающим (приоритет - безработные, уволенные, в запасе)
- субсидии государственным микрофинансовым организациям и гарантийным фондам

МОДЕРНИЗАЦИЯ



- субсидирование % ставок по кредитам
- субсидирование покупки нового оборудования
- лизинг оборудования

ИННОВАЦИОННАЯ ИНФРАСТРУКТУРА



- центры кластерного развития
- региональные центры инжиниринга
- центры прототипирования
- Центр сертификации, стандартизации и испытаний

ЭКСПОРТ



- региональные центры поддержки экспорта
- региональные интегрированные центры

СОЦИАЛЬНЫЕ ИНИЦИАТИВЫ



- субсидии социально-ориентированным субъектам МСП
- субсидии Центрам дневного времяпрепровождения детей, Дошкольным образовательным центрам
- молодежное предпринимательство, в т.ч. центры молодежного инновационного творчества
- народные художественные промыслы

ИНФОРМАЦИОННО- КОНСУЛЬТАЦИОННАЯ ПОДДЕРЖКА



- Центры поддержки предпринимательства

СПЕЦИАЛЬНАЯ ИНФРАСТРУКТУРА



- бизнес-инкубаторы, промышленные парки (в том числе частные) и технопарки

ФИНАНСОВАЯ ПОДДЕРЖКА: гранты начинающим предпринимателям



Министерство экономического
развития Российской Федерации
Минэкономразвития России

14

КОНЕЧНЫЕ ПОЛУЧАТЕЛИ

- ПРЕДПРИНИМАТЕЛЬ ДЕЙСТВУЕТ МЕНЕЕ 1 ГОДА
- ОБЯЗАТЕЛЬНО ПРОХОЖДЕНИЕ ОБУЧЕНИЯ
- ПРИОРИТЕТНАЯ ГРУППА – БЕЗРАБОТНЫЕ, МОЛОДЕЖЬ, БЫВШИЕ ВОЕННЫЕ, МОЛОДЫЕ СЕМЬИ С ДЕТЬМИ
- **С 2015 г. – МНОГОДЕТНЫЕ СЕМЬИ, СЕМЬИ ВОСПИТЫВАЮЩИЕ ИНВАЛИДОВ**

ПАРАМЕТРЫ ГРАНТА

- РАЗМЕР ГРАНТА – МАХ. 300 ТЫС. РУБ, **с 2015 г. – 500 ТЫС. РУБ.**
- ДЛЯ ПОЛУЧЕНИЯ СУБСИДИИ – 15% СОФИНАНСИРОВАНИЕ



**ПОВЫШЕНИЕ УРОВНЯ ПРЕДПРИНИМАТЕЛЬСКОЙ
АКТИВНОСТИ**

МОДЕРНИЗАЦИЯ:

субсидирование приобретения оборудования, лизинговых договоров, процентов по кредиту



Министерство экономического
развития Российской Федерации
Минэкономразвития России

15

СУБСИДИРОВАНИЕ % СТАВОК ПО КРЕДИТАМ – ДО 10 МЛН. РУБЛЕЙ, С 2015 Г. - ДО 15 МЛН. РУБЛЕЙ

→ размер субсидии – не более 2/3 ставки рефинансирования ЦБ, с 2015 г. – не более 70% затрат

→ целевое назначение кредита – строительство для собственных нужд производственных зданий, приобретение оборудования

→ получатели субсидии – ЮЛ и ИП

→ уплата не менее 10% от суммы кредита и не менее 10% от суммы процентов по кредиту

→ с 2015 г. – ограничение по видам экономической деятельности (ОКВЭД)

СУБСИДИРОВАНИЕ ПРИОБРЕТЕНИЯ ОБОРУДОВАНИЯ – ДО 10 МЛН. РУБЛЕЙ, С 2015 Г. - ДО 15 МЛН. РУБЛЕЙ

→ получатели субсидии – ЮЛ и ИП

→ субсидируются расходы только на приобретение оборудования

→ с 2015 г. – ограничение по видам экономической деятельности (ОКВЭД)

СУБСИДИРОВАНИЕ ЛИЗИНГОВЫХ ДОГОВОРОВ – ДО 10 МЛН. РУБЛЕЙ, С 2015 Г. - ДО 15 МЛН. РУБЛЕЙ

→ оборудование, отнесенное ко второй и выше амортизационным группам ОС; неторговый сектор

→ субсидирование первого взноса – до 10 млн. рублей, с 2015 г. – до 15 млн. рублей

→ гранты начинающим – до 1 млн. рублей при софинансировании предпринимателем не менее 15%

→ с 2015 г. – ограничение по видам экономической деятельности (ОКВЭД)



ОБНОВЛЕНИЕ И РАСШИРЕНИЕ ПАРКА ПРОИЗВОДСТВЕННОГО ОБОРУДОВАНИЯ

ФИНАНСОВАЯ ПОДДЕРЖКА: микрофинансовые организации



Министерство экономического
развития Российской Федерации
Минэкономразвития России

16

КОНЕЧНЫЕ
ПОЛУЧАТЕЛИ

МИКРОПРЕДПРИЯТИЯ

ПАРАМЕТРЫ
КРЕДИТА

	С 2015 ГОДА	ДО 2015 ГОДА
СУММА	НЕ БОЛЕЕ МАКСИМАЛЬНОЙ СУММЫ МИКРОЗАЙМА (ФЕДЕРАЛЬНЫЙ ЗАКОН 151-ФЗ)	МЕНЕЕ 1 МЛН. РУБЛЕЙ
ПРОЦЕНТНАЯ СТАВКА	НЕ БОЛЕЕ КЛЮЧЕВОЙ СТАВКИ БАНКА РОССИИ НА НАЧАЛО КАЛЕНДАРНОГО ГОДА	10 %
СРОК	МЕНЕЕ 3 ЛЕТ (С 2014 ГОДА)	МЕНЕЕ 1 ГОДА (ДО 2014 ГОДА)



СОЗДАНО 186 МИКРОФИНАНСОВЫХ ОРГАНИЗАЦИЙ



**ОБЕСПЕЧЕНИЕ ДОСТУПА МСП К ФИНАНСОВЫМ РЕСУРСАМ
ПОСРЕДСТВОМ ПРЕДОСТАВЛЕНИЯ МИКРОЗАЙМОВ**

ФИНАНСОВАЯ ПОДДЕРЖКА: региональные гарантийные организации



Министерство экономического
развития Российской Федерации
Минэкономразвития России

17

**КОНЕЧНЫЕ
ПОЛУЧАТЕЛИ**

СУБЪЕКТЫ МАЛОГО ПРЕДПРИНИМАТЕЛЬСТВА

**ПАРАМЕТРЫ
ПОРУЧИТЕЛЬСТВА**

- БОЛЕЕ ГОДА
- БОЛЕЕ 1 МЛН. РУБЛЕЙ
- НЕ БОЛЕЕ 70 % ОТ КРЕДИТА



СОЗДАНО 82 ГАРАНТИЙНЫЕ ОРГАНИЗАЦИИ
(за исключением Ненецкого автономного округа, Чукотского автономного округа, Еврейской автономной области)



**ОБЕСПЕЧЕНИЕ ДОСТУПА СУБЪЕКТОВ МСП К КРЕДИТНЫМ
ФИНАНСОВЫМ РЕСУРСАМ ПУТЕМ ПРЕДОСТАВЛЕНИЯ
ПОРУЧИТЕЛЬСТВ ПО ОБЯЗАТЕЛЬСТВАМ СУБЪЕКТОВ МСП**



ИННОВАЦИОННАЯ ИНФРАСТРУКТУРА

Центр кластерного развития

Задача: развитие технологических цепочек (кооперационных связей) между субъектами МСП в целях создания отечественных продуктов

разработка и реализация совместных кластерных проектов

вывод на рынок новых продуктов (услуг) участников территориальных кластеров

предоставление услуг участникам кластера в части правового обеспечения, маркетинга, рекламы

организация конференций, семинаров в сфере интересов участников кластера

Создано 29 Центров кластерного развития

Региональный центр инжиниринга (с 2015 – инжиниринговый центр)

Задача: повышение технологической готовности субъектов МСП для внедрения новых технологий и создания новых промышленных объектов

развитие инженерно-конструкторских компетенций

интеллектуальное цифровое проектирование производственных объектов и технологий

сопровождение проектов субъектов МСП по обновлению основных производственных фондов

Создано 35 Региональных инжиниринговых центров

Центр прототипирования

Задача: доступ к высокотехнологичному оборудованию субъектов МСП в целях моделирования инновационных продуктов и изделий

оказание услуг по созданию макетов, прототипов, опытных образцов на этапах от компьютерного проектирования до изготовления продукции

проектирование и разработка конструкторской документации

организация и проведение вебинаров, круглых столов, конференций, семинаров для субъектов МСП

Создано 17 Центров прототипирования

Центр сертификации, стандартизации и испытаний

Задача: оказание услуг услуги по аттестации и испытанию оборудования, технологических процессов и образцов выпускаемых изделий и продукции

проведение испытаний оборудования, технологических процессов, образцов выпускаемых товаров

проведение сертификации оборудования, технологических процессов, образцов выпускаемых изделий и продукции на соответствие требованиям нормативных документов, стандартов, технических условий с последующей выдачей сертификата соответствия

Создано 6 Центров сертификации, стандартизации и испытаний

ФЕДЕРАЛЬНАЯ ФИНАНСОВАЯ ПРОГРАММА ПОДДЕРЖКИ МСП:

социальное предпринимательство



Министерство экономического
развития Российской Федерации
Минэкономразвития России

19

СУБСИДИИ СОЦИАЛЬНЫМ ПРЕДПРИНИМАТЕЛЯМ

Инвалиды, матери с детьми в возрасте до 7 лет, выпускники детских домов, лица, освобожденные из мест лишения свободы

Социальное обслуживание граждан, производство техники для инвалидов, культурно-просветительская деятельность, образование, социальные услуги

Субсидия до 1,5 млн. рублей



• **19** регионов

• **401,7** млн. рублей
субсидий

• **913** получателей
поддержки

ЦЕНТРЫ ИННОВАЦИЙ СОЦИАЛЬНОЙ СФЕРЫ

Бизнес-планирование (выбор проекта, оценка соц. эффективности проекта, разработка бизнес-модели)

Обучение и аттестация, семинары и тренинги

Консультации и правовая поддержка

Субсидия до 5 млн. рублей



• **18** регионов

• **120,6** млн. рублей
субсидий

• **5650** получателей
поддержки



ПОДДЕРЖКА СОЦИАЛЬНЫХ ИНИЦИАТИВ ПРЕДПРИНИМАТЕЛЕЙ

ФЕДЕРАЛЬНАЯ ФИНАНСОВАЯ ПРОГРАММА ПОДДЕРЖКИ МСП:

социальное предпринимательство



Министерство экономического
развития Российской Федерации
Минэкономразвития России

20

СУБСИДИИ СОЦИАЛЬНЫМ ПРЕДПРИНИМАТЕЛЯМ

Инвалиды, матери с детьми в возрасте до 7 лет, выпускники детских домов, лица, освобожденные из мест лишения свободы

Социальное обслуживание граждан, производство техники для инвалидов, культурно-просветительская деятельность, образование, социальные услуги

Субсидия до 1,5 млн. рублей



• **19** регионов

• **401,7** млн. рублей
субсидий

• **913** получателей
поддержки

ЦЕНТРЫ ИННОВАЦИЙ СОЦИАЛЬНОЙ СФЕРЫ

Бизнес-планирование (выбор проекта, оценка соц. эффективности проекта, разработка бизнес-модели)

Обучение и аттестация, семинары и тренинги

Консультации и правовая поддержка

Субсидия до 5 млн. рублей



• **18** регионов

• **120,6** млн. рублей
субсидий

• **5650** получателей
поддержки



ПОДДЕРЖКА СОЦИАЛЬНЫХ ИНИЦИАТИВ ПРЕДПРИНИМАТЕЛЕЙ

СОДЕЙСТВИЕ РАЗВИТИЮ МОЛОДЕЖНОГО ПРЕДПРИНИМАТЕЛЬСТВА



Заключение Соглашения о взаимодействии между субъектом РФ – получателем субсидии и Федеральным агентством по делам молодежи (Росмолодежь)



Основные направления в рамках реализации - мероприятия популяризация, вовлечение, отбор, обучение, сопровождение, обеспечение участия молодых предпринимателей в выставках, ярмарках

ЦЕНТРЫ МОЛОДЕЖНОГО ИННОВАЦИОННОГО ТВОРЧЕСТВА (ЦМИТ)



Максимальный размер субсидии субъекту МСП - 7 млн. рублей



Пользователи ЦМИТ – дети и молодежь, субъекты малого и среднего предпринимательства

Приоритет – некоммерческое использование оборудования детьми и молодежью с целью приобретения навыков работы на высокотехнологичном оборудовании

Набор оборудования - 3D принтер, прецизионный фрезерный станок, токарный станок, станок лазерной резки, режущий плоттер, 3D сканер, паяльная станция, видеосвязь, оргтехника



СОЗДАНО 76 ЦЕНТРОВ МОЛОДЕЖНОГО ИННОВАЦИОННОГО ТВОРЧЕСТВА



- ОБЕСПЕЧЕНИЕ САМОЗАНЯТОСТИ МОЛОДЕЖИ
- ПОДДЕРЖКА ИННОВАЦИОННОГО ТВОРЧЕСТВА ДЕТЕЙ И МОЛОДЕЖИ

СУБСИДИИ ФЕДЕРАЛЬНОГО БЮДЖЕТА НА ПОДДЕРЖКУ СУБЪЕКТОВ МАЛОГО И СРЕДНЕГО ПРЕДПРИНИМАТЕЛЬСТВА, ОСУЩЕСТВЛЯЮЩИХ ДЕЯТЕЛЬНОСТЬ В ОБЛАСТИ РЕМЕСЕЛ И НАРОДНЫХ ХУДОЖЕСТВЕННЫХ ПРОМЫСЛОВ

ФОРМЫ ПОДДЕРЖКИ

предоставление субсидий на поддержку субъектов МСП в области ремесел и народных художественных промыслов по всем предусмотренным Программой мероприятиям

развитие товаропроводящей сети (фирменных магазинов, мастерских, торговых объектов на туристических маршрутах)

компенсация затрат на приобретение сырья, расходных материалов и инструментов, необходимых для производства продукции и изделий народных художественных промыслов

создание инфраструктуры поддержки НХП, в том числе палат ремесел, центров ремесел, а также центров по развитию сельского и экологического туризма
(с 2015 года определены конкретные функции, задачи и условия создания Центра НХП)



РАЗВИТИЕ, СОХРАНЕНИЕ И ВОЗРОЖДЕНИЕ ТРАДИЦИЙ НАРОДНОГО ТВОРЧЕСТВА

КОМПЛЕКСНОЕ СОПРОВОЖДЕНИЕ СУБЪЕКТОВ МСП, ОСУЩЕСТВЛЯЮЩИХ ВНЕШНЕЭКОНОМИЧЕСКУЮ ДЕЯТЕЛЬНОСТЬ

ЦЕНТРЫ ПОДДЕРЖКИ ЭКСПОРТА



- маркетинговые исследования
- организация выставок
- сопровождение экспортных контрактов
- организация встреч
- продвижение информации об экспортерах МСП

Создано 35 Центров поддержки экспорта

ЕВРО ИНФО КОРРЕСПОНДЕНТСКИЕ ЦЕНТРЫ (С 2015 ГОДА - РЕГИОНАЛЬНЫЕ ИНТЕГРИРОВАННЫЕ ЦЕНТРЫ)



- содействие выходу компаний на рынок ЕС
- содействие в поиске потенциальных деловых, технологических, научных партнеров
- распространение данных о российских компаниях
- информационный обмен коммерческими предложениями, запросами и деловой информацией

Создано 43 Региональных
интегрированных центров



СОДЕЙСТВИЕ ВЫХОДУ СУБЪЕКТОВ МСП НА МЕЖДУНАРОДНЫЕ РЫНКИ ТОВАРОВ,
УСЛУГ И ТЕХНОЛОГИЙ, ПОВЫШЕНИЮ ИХ КОНКУРЕНТОСПОСОБНОСТИ

ПОДДЕРЖКА ПРЕДПРИНИМАТЕЛЬСТВА: центры поддержки, популяризация, обучение



Министерство экономического
развития Российской Федерации
Минэкономразвития России

24

ЦЕНТР ПОДДЕРЖКИ ПРЕДПРИНИМАТЕЛЬСТВА

•финансовое, маркетинговое, юридическое
сопровождение деятельности субъектов МСП

•организация сертификации товаров,
работ и услуг

•услуги по подбора персонала

•проведение конференций, круглых столов

•консультации по деятельности института
уполномоченного при Президенте РФ по защите
прав предпринимателей

•В состав попечительского совета центра входят
не менее 50% представителей региональных
отделений общероссийских общественных
организаций поддержки малого и среднего
бизнеса

•На базе центра - организация предоставления
консультаций субъектам МСП по деятельности
института Уполномоченного при Президенте РФ
по защите прав предпринимателей



СОЗДАН 41 ЦЕНТР ПОДДЕРЖКИ ПРЕДПРИНИМАТЕЛЬСТВА



**БЕСПЛАТНЫЕ КОНСУЛЬТАЦИИ И ОБРАЗОВАТЕЛЬНЫЕ УСЛУГИ ДЛЯ СУБЪЕКТОВ МСП НА
РАЗЛИЧНЫХ СТАДИЯХ РАЗВИТИЯ БИЗНЕСА**

**БИЗНЕС-
ИНКУБАТОРЫ
(МИН. ПЛОЩАДЬ 900
КВ. МЕТРОВ)**

Предоставление на льготных условиях помещений в аренду (первый год 40% средней стоимости по региону, второй год – 60%, третий год – 100%)

Проведение инкубационных процессов
(маркетинг, финансы, инвестиционное проектирование, привлечение инвестиций, создание прототипа, организация производства)

Здание старше 1970 года, не более 50% износа

**ТЕХНОПАРКИ
(МИН. ПЛОЩАДЬ
5000 КВ. МЕТРОВ)**

Представление концепции развития, бизнес-плана, финансовой модели

Расходы федерального бюджета – подведение коммуникаций, инженерная инфраструктура, приобретение оборудования коллективного пользования

**ПРОМПАРКИ
(МИН. ПЛОЩАДЬ
20000 КВ. МЕТРОВ)**

предоставление в аренду земельных участков, помещений, обеспечение инженерной, транспортной, логистической инфраструктурой, обеспечение энергоресурсами, водообеспечением, водоотведением.

Представление концепции развития, бизнес-плана, финансовой модели

Расходы федерального бюджета – подведение коммуникаций, инженерная инфраструктура, приобретение оборудования коллективного пользования



ИМУЩЕСТВЕННАЯ ПОДДЕРЖКА – ОБЕСПЕЧЕНИЕ ДОСТУПА СУБЪЕКТОВ МСП К ОБОРУДОВАННЫМ ОФИСНЫМ И ПРОИЗВОДСТВЕННЫМ ПОМЕЩЕНИЯМ

СПЕЦИАЛЬНАЯ ИНФРАСТРУКТУРА:

I. Государственные/муниципальные промышленные парки



Министерство экономического
развития Российской Федерации
Минэкономразвития России

26

ПРОМЫШЛЕННЫЙ ПАРК

Промышленный парк,
созданный на ранее не
застроенном земельном
участке площадью 8 Га

Промышленный парк,
созданный на основе
ранее существовавших
производственных
площадок площадью
20 000 кв.

Предоставление субъектам МСП в аренду
земельных участков, помещений, обеспечение
инженерной, транспортной, логистической
инфраструктурой, обеспечение
энергоресурсами, водообеспечением,
водоотведением.

Управление промышленным парком и
осуществление его организационной
деятельности осуществляется управляющей
компанией, определенной субъектом РФ



СПЕЦИАЛЬНАЯ ИНФРАСТРУКТУРА:

I. Государственные/муниципальные промышленные парки



Министерство экономического
развития Российской Федерации
Минэкономразвития России

27

ПРОМЫШЛЕННЫЕ ПАРКИ

16 промышленных
парков создаются

- Брянская область
- Кировская область
- Красноярский край
- Пензенская область
- Республика Бурятия
- Республика Хакасия
- Республика Татарстан
- Смоленская область
- Томская область
- Чеченская Республика
- Чувашская Республика
- Чукотский АО

5 промышленных
парков создано



Республика Татарстан
(г. Казань)



Республика Татарстан
(г. Набережные Челны)



Ивановская область
(г. Родники)



Ярославская область
(г. Тутаев)



Белгородская область
(пос. Северный)



ИМУЩЕСТВЕННАЯ ПОДДЕРЖКА – ОБЕСПЕЧЕНИЕ ДОСТУПА СУБЪЕКТОВ МСП К
ОБОРУДОВАННЫМ ОФИСНЫМ И ПРОИЗВОДСТВЕННЫМ ПОМЕЩЕНИЯМ

ТЕХНОПАРК



Технопарк - совокупность объектов недвижимости, созданных для осуществления деятельности субъектов малого и среднего предпринимательства в сфере высоких технологий, состоящих из земельных участков, офисных зданий, лабораторных и производственных помещений, объектов инженерной, транспортной, жилой и социальной инфраструктуры

площадь объектов недвижимости - не менее 5 000 кв. м.

управление комплексом объектов недвижимости технопарка и осуществление его организационной деятельности осуществляются управляющей компанией

земельный участок находится в региональной или муниципальной собственности



СПЕЦИАЛЬНАЯ ИНФРАСТРУКТУРА:

Технопарки



За период 2010-2015 годов
реализуется 4 проекта создания
технопарков

2 технопарка
создаются

2 технопарка
создано

Белгородская
область
(г. Белгород)

Липецкая
область
(г. Липецк)



Пензенская
область
(г. Пенза)



Республика Саха
(Якутия)
(г. Нерюнгри)



ИМУЩЕСТВЕННАЯ ПОДДЕРЖКА – ОБЕСПЕЧЕНИЕ ДОСТУПА СУБЪЕКТОВ МСП К
ОБОРУДОВАННЫМ ОФИСНЫМ И ПРОИЗВОДСТВЕННЫМ ПОМЕЩЕНИЯМ



Минэкономразвития России

МИНИСТЕРСТВО ЭКОНОМИЧЕСКОГО РАЗВИТИЯ
РОССИЙСКОЙ ФЕДЕРАЦИИ

СПАСИБО ЗА ВНИМАНИЕ !

Москва
2015 г.